

## Informazioni generali

### QUOTA DI PARTECIPAZIONE

La quota di partecipazione al Congresso è di Euro 300,00 (incl. IVA) fino al 20 gennaio 2006; dopo tale data ed in sede congressuale, sarà di Euro 350,00 (incl. IVA). La quota per gli specializzandi, ai quali si richiede documentazione, è di Euro 200,00 (incl. IVA) fino al 20 gennaio 2006; dopo tale data ed in sede congressuale sarà di Euro 250,00 (incl. IVA).

L'iscrizione al Congresso dà diritto alla partecipazione alle sessioni scientifiche, alla cartella congressuale con badge nominativo, all'attestato di partecipazione, ai coffee break e alle colazioni di lavoro.

### CORSO PRATICO DI ECOGRAFIA INTERVENTISTICA TIROIDEA

Il Corso Pratico di Ecografia Interventistica Tiroidea si svolgerà il 2 febbraio 2006 dalle 10.00 alle 16.00 ed è riservato ai primi 45 iscritti che ne faranno richiesta specificandolo sulla scheda allegata.

### LAVORI SCIENTIFICI

Per l'invio degli abstracts, gli Autori dovranno utilizzare l'apposito modulo allegato, attenendosi alle "istruzioni per la compilazione" indicate sul retro.

L'originale ed una copia su Floppy disk 3,5" o CD, effettuata utilizzando un qualsiasi Word Processor per Windows o Macintosh, dovranno essere inviati alla Segreteria Organizzativa entro e non oltre il 7 gennaio 2006.

### ABSTRACTS

Il volume degli abstracts sarà distribuito in sede congressuale al momento della registrazione dei partecipanti.

### POSTERS

Gli orari di affissione dei lavori da presentare su poster (dimensioni massime cm. 120x80) saranno comunicate direttamente agli autori.

### CREDITI DI EDUCAZIONE CONTINUA IN MEDICINA (ECM)

È stata inoltrata al Ministero della Salute richiesta di accreditamento ECM per medici e biologi.

### SEGRETARIA TECNICA ECM

D.G.M.P. srl  
Via Carducci, 62/e  
56010 Ghezzano (PI)

### PRENOTAZIONE ALBERGHIERA

La prenotazione alberghiera presso il Grand Hotel Assisi (pernottamento e prima colazione: camera doppia Euro 154,00 a notte, camera doppia uso singolo Euro 104,50 a notte) potrà essere richiesta compilando la scheda allegata e sarà confermata solo in presenza del numero della propria carta di credito a garanzia della stessa oppure se sarà inviato prepagamento per l'intero soggiorno.

### CENA SOCIALE

La cena sociale avrà luogo il 3 febbraio 2006. Il contributo è stato fissato in Euro 60,00 per persona (incl. IVA). La prenotazione ed il pagamento potranno essere effettuati tramite la scheda allegata. Eventuali richieste in sede congressuale potranno essere evase soltanto in caso di disponibilità.

### Segreteria scientifica:

Efisio Puxeddu

Dipartimento di Medicina Interna  
Sez. Medicina Interna e Scienze  
Endocrine e Metaboliche  
via E. dal Pozzo - 06126 Perugia  
Tel. 075.5783995 - Fax 075.5730855  
e-mail: efisio@dimisem.med.unipg.it

### Segreteria organizzativa:


Geo Congress

via Cavour 164r  
50129 Firenze  
Tel. 055.5520518 - Fax 055.5522028  
e-mail: geo@geocongress.com

### Sede del congresso:

Grand Hotel Assisi

via Fratelli Canonichetti  
06081 Assisi (PG)  
Tel. 075.81501 - Fax 075.8150777



## CARCINOMI TIROIDEI


dal laboratorio al letto del malato e ritorno

### con il patrocinio di:

Società Italiana di Endocrinologia  
Presidenza del Consiglio Regionale dell'Umbria  
Università degli Studi di Perugia  
Facoltà di Medicina e Chirurgia di Perugia  
Ordine dei Medici di Perugia  
Azienda Ospedaliera di Perugia

### con il contributo di:

Fondazione Cassa di Risparmio di Perugia - Camera di Commercio di Perugia  
Bayer - Bracco - Dasit - Deka - Esaote - Italfarmaco - Italkali  
Johnson & Johnson Medical - Laboratori Guidotti - Novartis



Università degli Studi di Perugia  
Dipartimento di Medicina Interna

Azienda Ospedaliera di Perugia  
Centro di Riferimento Oncologico Regionale

CONGRESSO NAZIONALE




# CARCINOMI TIROIDEI

dal laboratorio al letto del malato e ritorno

Assisi

2-4 Febbraio 2006





## CARCINOMI TIROIDEI

dal laboratorio al letto  
del malato e ritorno

Le neoplasie della tiroide costituiscono uno dei capitoli più interessanti della endocrinologia. La loro incidenza è più frequente di quanto si pensava in passato, non solo in rapporto ad una più agevole diagnosi di malattia con i mezzi oggi disponibili, ma anche per un reale aumento di questa patologia a causa di una maggiore esposizione a fattori ambientali favorevoli. Le conoscenze dei meccanismi patogenetici e dell'atteggiamento biologico dei vari tipi di tumori tiroidei sono notevolmente cresciute cosicché è possibile oggi determinare in una buona percentuale di casi le alterazioni genetiche che vi sono implicate e formulare un miglior giudizio prognostico. Si aprono così nuove prospettive di diagnosi e di terapia per un più efficace controllo di questa patologia.

Sulla base di tali considerazioni è sembrato senz'altro opportuno impegnarci nell'organizzazione di un convegno che analizzi le più recenti acquisizioni patogenetiche dei tumori della tiroide e quindi le nuove possibilità diagnostiche e terapeutiche che ne scaturiscono. Hanno dato la propria disponibilità a fornire il personale contributo scientifico i maggiori esperti del nostro paese oltre ad alcuni illustri ricercatori stranieri provenienti da paesi europei e dagli Stati Uniti.

In sintesi la qualità dei relatori e l'importanza dei temi che saranno trattati rappresentano una buona occasione di aggiornamento per coloro che si interessano di patologia tumorale della tiroide, sia sotto il profilo biologico che clinico.

Fausto Santeusano

### Presidente:

Fausto Santeusano  
(Perugia)

### Presidente onorario:

Paolo Brunetti  
(Perugia)

### Comitato scientifico:

Paolo Beck-Peccoz (Milano)  
Marco Boscaro (Ancona)  
Giuliano Daddi (Perugia)  
Ettore Degli Uberti (Ferrara)  
Rossella Elisei (Pisa)  
James A. Fagin (Cincinnati, USA)  
Gianfranco Fenzi (Napoli)  
Sebastiano Filetti (Roma)  
Alfredo Fusco (Napoli)  
Enio Martino (Pisa)  
Furio Pacini (Siena)  
Aldo Pinchera (Pisa)  
Alfredo Pontecorvi (Roma)  
Massimo Santoro (Napoli)  
Maurizio Tonato (Perugia)  
Riccardo Vigneri (Catania)

### Moderatori e relatori:

Giovanni Argirò (Roma)  
Nicola Avenia (Terni)  
Luisa Barzon (Padova)  
Fulvio Basolo (Pisa)  
Paolo Beck-Peccoz (Milano)  
Antonino Belli (Catanzaro)  
Antonio Bellastella (Napoli)  
Bernadette Biondi (Napoli)  
Lisa Bodei (Milano)  
Marco Boscaro (Ancona)  
Antonio Cavaliere (Perugia)  
Giuliano Daddi (Perugia)  
Michele D'AJello (Terni)  
Massimino D'Armi (Roma)  
Pierpaolo De Feo (Perugia)  
Ettore Degli Uberti (Ferrara)  
Rossella Elisei (Pisa)  
James A. Fagin (Cincinnati, USA)  
Gianfranco Fenzi (Napoli)  
Piero Ferolla (Perugia)  
Sebastiano Filetti (Roma)  
Francesco Frasca (Catania)  
Laura Fugazzola (Milano)  
Alfredo Fusco (Napoli)  
Camillo Giammartino (Terni)  
Josef Koehrl (Berlino, Germania)  
Gaetano Lombardi (Napoli)  
Enio Martino (Pisa)  
Rosa M. Melillo (Napoli)  
Fabrizio Monaco (Chieti)  
Ildo Nicoletti (Perugia)  
Yuri Nikiforov (Cincinnati, USA)  
Claudio M. Pacella (Albano Laziale)  
Furio Pacini (Siena)  
Renato Palumbo (Perugia)  
Enrico Papini (Albano Laziale)  
Aldo Pinchera (Pisa)  
Alfredo Pontecorvi (Roma)  
Efisio Puxeddu (Perugia)  
Cristina Romei (Pisa)  
Elio Roti (Milano)  
Fausto Santeusano (Perugia)  
Massimo Santoro (Napoli)  
Martin Schlumberger (Parigi, Francia)  
Augusto Taccaliti (Ancona)  
Giovanni Tallini (Bologna)  
Maurizio Tonato (Perugia)  
Francesco Trimarchi (Messina)  
Riccardo Vigneri (Catania)  
Mario Vitale (Napoli)  
Paolo Vitti (Pisa)  
Dillwyn Williams (Cambridge, UK)  
M. Chiara Zatelli (Ferrara)

## Giovedì 2 Febbraio

### CORSO PRATICO DI ECOGRAFIA INTERVENTISTICA TIROIDEA (Riservato ai primi 45 iscritti interessati)

10,00 **Ecografia ed agoaspirato tiroidei**  
Principi di ecografia e anatomia ecografia del collo - C. M. Pacella

Quadri ecografici patologici del collo  
P. De Feo

**Esercitazioni in gruppi**  
- Ecografia normale  
- Ecografie patologiche  
- Agoaspirato tiroideo

13,00 **Colazione di lavoro**

14,00 **Interventistica tiroidea ecoguidata**  
Moderatori: C. M. Pacella, E. Papini  
Presentazioni: P. De Feo

16,30 **INAUGURAZIONE DEL CONGRESSO E SALUTO DELLE AUTORITÀ**

17,15 **Lettura Magistrale**  
Moderatori: A. Pinchera, F. Santeusano  
"Dalla genetica molecolare dei carcinomi tiroidei alle nuove opportunità terapeutiche" - J. A. Fagin

**Simposio I**  
**Epidemiologia e fattori di rischio per lo sviluppo del carcinoma tiroideo**  
Moderatori: R. Vigneri, E. Martino

18,00 **Classificazione dei carcinomi tiroidei e ruolo eziologico delle radiazioni ionizzanti** - D. Williams

18,30 **Epidemiologia molecolare dei carcinomi tiroidei in Sicilia** - R. Vigneri

18,50 **Carenza iodica e carcinomi tiroidei**  
P. Vitti

19,10 **Forme familiari** - M. Vitale

## Venerdì 3 Febbraio

8,00 **Discussione casi clinici**  
I. Nicoletti, C. Giammartino, A. Taccaliti

**Simposio II**  
**Biologia molecolare dei carcinomi tiroidei (1)**  
Moderatori: J. A. Fagin, A. Fusco

9,00 **La via RET/PTC-RAS-BRAF-p42/p44 MAP-chinasica nel carcinoma papillare**  
E. Puxeddu

9,20 **RAS e PAX8-PPARγ1 nel carcinoma follicolare** - G. Tallini

9,40 **P53, p63 e p73 nei carcinomi tiroidei di origine follicolare** - F. Frasca

10,00 **RET nel carcinoma midollare** - R. Elisei

10,20 **Coffee break**

**Biologia molecolare dei carcinomi tiroidei (2)**  
Moderatori: J. A. Fagin, A. Fusco

10,40 **NIS e carcinomi tiroidei** - C. Romei

11,00 **Recettori per la somatostatina nel carcinoma midollare** - M. C. Zatelli

11,20 **Profili di espressione genica nei carcinomi tiroidei** - R. M. Melillo

11,40 **Correlazioni genetica-morfologiche**  
Y. Nikiforov

12,15 **Sessione Poster**

13,30 **Colazione di lavoro**

**Tavola rotonda I**  
**Diagnosi dei carcinomi tiroidei**  
Moderatori: A. Bellastella, P. Beck-Peccoz

Interventi:

15,00 **Approccio diagnostico al nodulo tiroideo** - A. Belli

15,15 **Ruolo dell'ecografia** - P. De Feo

15,30 **La diagnosi citologica** - A. Cavaliere

15,45 **Discussione**

**Tavola rotonda II**  
**Aspetti peculiari di terapia dei carcinomi tiroidei di origine follicolare**  
Moderatori: G. Daddi, G. Fenzi

Interventi:

16,00 **Terapia chirurgica** - N. Avenia

16,15 **Indicazioni alla terapia con <sup>131</sup>I**  
G. Argirò

16,30 **Terapia con L-tiroxina** - E. Roti

16,45 **Discussione**

17,00 **Coffee break**

**Simposio III**  
**Aspetti innovativi di terapia e follow-up dei carcinomi tiroidei di origine follicolare**  
Moderatori: F. Monaco, F. Trimarchi

17,20 **Strategia di follow-up nella gestione del paziente con carcinoma della tiroide: passato, presente e prospettive future** - S. Filetti

17,50 **Indicazioni diagnostiche e terapeutiche del TSH ricombinante** - F. Pacini

18,20 **Ruolo dell'ecografia nel follow-up**  
E. Papini

18,40 **Ruolo della PET nel follow-up**  
B. Biondi

20,30 **Cena sociale**

## Sabato 4 Febbraio

8,00 **Discussione casi clinici**  
I. Nicoletti, C. Giammartino, A. Taccaliti

**Simposio IV**  
**Carcinomi di origine follicolare a prognosi peggiore**  
Moderatori: M. Tonato, M. D'Armi

9,00 **Aspetti patogenetici ed anatomo-patologici dei carcinomi poco differenziati e dei carcinomi indifferenziati** - F. Basolo

9,20 **La gestione clinica del paziente con malattia avanzata** - M. Schlumberger

**Simposio V**  
**Aspetti peculiari del management del paziente affetto da carcinoma midollare**  
Moderatori: E. Degli Uberti, G. Lombardi

9,50 **Inquadramento clinico, strategie terapeutiche e follow-up** - L. Fugazzola

10,10 **Terapia chirurgica** - M. D'AJello

10,30 **Analoghi "freddi" della somatostatina**  
P. Ferolla

10,50 **Analoghi "caldi" della somatostatina**  
L. Bodei

11,10 **Coffee break**

**Simposio VI**  
**Il futuro del trattamento dei carcinomi tiroidei**  
Moderatori: M. Boscaro, A. Pontecorvi

11,30 **Ruolo dell'acido retinoico** - J. Koehrl

12,00 **Possibilità d'impiego degli inibitori tirosino-chinasici** - M. Santoro

12,20 **Terapia genica** - L. Barzon

12,45 **Lettura Magistrale**  
Moderatori: P. Brunetti, R. Palumbo  
"Il management clinico del paziente affetto da carcinoma tiroideo"  
A. Pinchera

13,30 **Conclusioni**